

Akzeptieren Abfall



GOLFJOY Spica 3 Launch Monitor

Der GOLFJOY Spica 3 ist ein tragbarer Launch-Monitor, der professionelles Training überallhin mitnimmt. Kompakt und dennoch leistungsstark liefert er flüssiges Echtzeit-Feedback und eine intuitive Benutzerführung für Indoor- und Outdoor-Übungen – für fortschrittliche Golfanalysen, die zugänglicher, flexibler und müheloser sind als je zuvor.

- Präzision im Innen- und Außenbereich
- 27 Datenpunkte für Ball und Schläger
- Kompatibel mit mehreren Softwareprogrammen
- Stabil auf jeder Oberfläche
- Funktioniert mit jedem Ball
- GOLFJOY SOFTWARE (Inklusive 3-monatiger kostenloser Testphase)

JETZT EINKAUFEN

EINFACHE EINRICHTUNG

SOFORTIGES FEEDBACK

UMFASSENDE DATEN

KI-GESTEUERTE PRÄZISION

MULTI-SOFTWARE-KOMPATIBEL



Tragbare Leistung, jederzeit verfügbar

Dank seines leichten Designs und des integrierten Akkus mit bis zu 7,5 Stunden Laufzeit ermöglicht der Spica 3 ein nahtloses Training drinnen wie draußen. Trainieren Sie ganz einfach überall.

JETZT EINKAUFEN

Mühelose Dateninteraktion

Mit einem integrierten Touchscreen zur direkten Steuerung von Messwerten und Einstellungen bietet der Spica 3 flexiblen Datenzugriff. Verbinden Sie sich per WLAN mit GOLFJOY -Apps oder per Ethernet direkt mit PCs für detaillierte Analysen, erhalten Sie sofortiges Feedback und optimieren Sie Ihr Trainingserlebnis.

JETZT EINKAUFEN



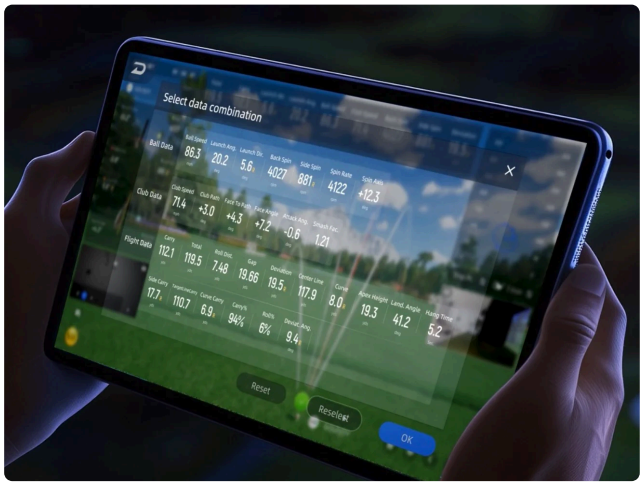

Umfassende Spieleinblicke

Der Spica 3 liefert 7 Arten von Balldaten und 4 Arten von Schlägerdaten pro Schlag und liefert so wichtige Informationen zur Verbesserung des Trainings und zur Feinabstimmung der Technik.

JETZT EINKAUFEN

KI-gesteuerte Präzision

Ausgestattet mit einem fortschrittlichen Prozessorchip und KI-Algorithmen liefert die Spica 3 präzise Messwerte für jeden Schuss und unterstützt verschiedene Balltypen, einschließlich reinweißer Bälle.

JETZT EINKAUFEN

0:01 / 0:03



Einmaliger Kauf, keine Jahresgebühr

Spica 3 ist das Komplettpaket. Neben der Hardware erhalten Sie eine dreimonatige Testversion der GOLFJOY PC-Software und lebenslangen Zugriff auf die GOLFJOY App – alles kostenlos. Es ist außerdem nativ kompatibel mit GSPro, E6 CONNECT und Creative Golf – zusätzliche Lizenzen sind nicht erforderlich.

JETZT EINKAUFEN

Details

Ausgestattet mit verbesserter Hardware und GOLFJOYs ultraschneller, kamerabasierter optischer Verfolgung bietet der Spica 3 eine höhere Genauigkeit zum gleichen Preis und liefert zuverlässige Leistungsdaten für drinnen und draußen mit detaillierten Einblicken und immersiven virtuellen Golfplätzen.

Spica 3 Funktionen

Fortschrittliche Hochgeschwindigkeits-Bildverarbeitung und KI-gestützte Leistungstechnologie

Eine verbesserte 3D-Hochgeschwindigkeitskamera mit synchronisierter LED-Beleuchtung erfasst den Aufprall und die Schlägerkopfbewegung in Millisekunden. Dank eines fortschrittlichen Prozessors und proprietärer KI liefert das System präzise Daten für jeden Golfball – für klare Erkenntnisse und eine zuverlässige Leistungsanalyse.

Sofortiges visuelles Feedback

Drei Hochgeschwindigkeitskameras und zwei LED-Leuchten erfassen hochauflösende Bilder in Millisekunden und liefern so Echtzeit-Feedback zu Ihrem Schwung und Treffmoment für sofortige Verbesserungen.

Bereit für alle Bedingungen

Integrierte Gyroskop-, Barometer- und Temperatursensoren gewährleisten eine stabile Leistung auf unterschiedlichem Terrain und bieten automatischen Schutz bei extremen Bedingungen.

Softwarevernetztes Ökosystem

Kompatibel mit GOLFJOY, GSPro, E6, Creative Golf und weiteren Geräten. Unterstützt die drahtlose Verbindung mit den Apps GOLFJOY Space und GOLFJOY PRO und liefert Leistungsdaten in Echtzeit sowie eine umfassende Ballfluganalyse mit 16 Parametern.



Schneller App-Zugriff via NFC

Die NFC-Technologie ermöglicht einen schnellen Zugriff auf die GOLFJOY Space App und liefert sofortige Leistungseinblicke ohne die Notwendigkeit komplexer Verbindungen.

Vielseitige Schusskompatibilität

Egal ob Sie hohe Schläge, Chip-and-Runs oder Putts üben, die Spica 3 erfasst jeden Schlag präzise und liefert personalisiertes Feedback für Ihren Spielstil.

Einfache Einrichtung

Einfach flach hinlegen oder den Ständer ausklappen, den Netzschalter 1 Sekunde lang gedrückt halten, um das Gerät einzuschalten und die Verbindung herzustellen – in wenigen Minuten einsatzbereit.

Spica 3 Schnellstartanleitung

Los geht's

Was ist in der Box?

Spica 3 Launch Monitor
Netzteil
Netzwerkkabel
Clubhead-Aufkleber
Gummi-T-Stück
Brillenputztuch

Produktabmessungen

6,42" B × 3,90" H × 13,39" T – Gewicht: 3,00 kg / 6,61 lbs

Ideale Platzanforderungen (für Innenräume)

Mindestabstand von 2 Yards (ca. 1,8 Meter) von der Schlagposition zum Netz/Schirm, bei einer Deckenhöhe zwischen 2,75 und 3,1 Metern (9 bis 10,2 Fuß).

Spezifikation

Gewicht	3 kg (6,61 lbs)	**Material**	PC (Gehäuse) + TPU
Batteriekapazität	12800 mAh	**Ladezeit**	4 Stunden
Akkulaufzeit	6,5–7,5 Stunden	**Verbindung**	WLAN und Ethernet
Kameras	3 Hochgeschwindigkeitskameras	**Trefferzone**	250 mm H * 250 mm B

Kalibrierungsmethode

① Richtungskalibrierung: Methode 1 (Für den Außenbereich geeignet)
Legen Sie einen beliebigen Golfschläger mit der Spitze in Schlagrichtung auf den Boden. Positionieren Sie den Launch Monitor parallel und nah am Schläger. Entfernen Sie den Schläger nach der Ausrichtung.

② Richtungskalibrierung: Methode 2 (Für den Innenbereich geeignet)
Verwenden Sie die gerade Kante Ihrer Abschlagmatte als Referenzlinie. Platzieren Sie den Launch Monitor so, dass seine Unterkante parallel zur Mattenkante verläuft.

Club-Sticker & Erweiterte Analysen

Zur Erfassung detaillierter Schlägerdaten werden Schlägeraufkleber benötigt. Greifen Sie über die GOLFJOY Pro App und die PC-Software auf bis zu 24 erweiterte Flugbahnmetriken zu.







Datenpunkte

Der GOLFJOY Spica 3 liefert 27 Datenparameter und erfasst alles von Ball- und Schlägerkennzahlen bis hin zur kompletten Ballfluganalyse.

VEREINSDATEN

- Clubweg ✓
- Club Speed ✓
- Smash-Faktor ✓
- Anstellwinkel ✓

BALLDATEN

- Ballgeschwindigkeit ✓
- Startwinkel ✓
- Rückwärtsdrehung ✓
- Seitwärtsdrehung ✓
- Drehzahl ✓
- Drehachse ✓
- Startrichtung ✓

TRAJEKTORIENDATEN

- APEX ✓
- Startrichtung ✓
- Abweichung ✓
- Mittellinie ✓
- Lücke ✓
- TargetLine Carry ✓
- Tragen% ✓
- Deviat. Ang. ✓
- Landewinkel ✓
- Hang Time ✓
- Rolldistanz ✓
- Kurve ✓
- Seitliches Tragen ✓
- Kurventrage ✓
- Rollen% ✓
- Gesamtstrecke ✓

Bestellinformationen

Kostenloser Versand

Wir bieten kostenlosen Versand innerhalb der angrenzenden USA an und berechnen Ihnen die Kosten erst, wenn Ihre Bestellung versandt wurde. Sie können Ihre Lieferung jederzeit über Ihr Konto oder durch Kontaktaufnahme mit unserem Support-Team verfolgen. Ausführliche Informationen finden Sie in unseren **Versandbedingungen.**

Rückgabe & Erstattung

Sie können Ihre Ware innerhalb von 30 Tagen nach Erhalt zurücksenden, sofern diese unbenutzt und in der Originalverpackung ist. Nach Genehmigung Ihrer Rücksendung wird Ihnen der Betrag innerhalb von 2–3 Werktagen über Ihre ursprüngliche Zahlungsmethode erstattet. Ausführliche Informationen finden Sie auf unserer **Seite „Rückgabe & Erstattung“.**

Ressourcen

Unterlagen

GOLFJOY-Spica-3-Benutzerhandbuch.pdf

9-Achsen-Gyroskop

Verbesserte Stabilität auf unebenen Oberflächen für präzise Schüsse.

Drei Hochgeschwindigkeitskameras

Erfassen Sie HD-Bilder in Millisekunden für präzises Echtzeit-Feedback.

27 Datenpunkte

Kombiniert Ball- und Schlägerdaten für eine vollständige Schwunganalyse

Touchscreen-Display

Passen Sie die Einstellungen einfach für eine individuelle Übungseinheit an.

Rückkopplungszeit < 0,3 Sekunden

Ultraschnelle Reaktionszeit mit nahezu null Latenz.

NFC-Technologie

Tippen Sie mit Ihrem Smartphone, um die GOLFJOY Space App herunterzuladen und personalisiertes Smart-Training freizuschalten.

VERGLEICHEN



GDS PRO

JETZT EINKAUFEN



SPICA 3

JETZT EINKAUFEN

PHYSIKALISCHE DATEN		
NETTOGEWICHT	1,5 kg	3,0 kg
ABMESSUNGEN (MM)	146×102×291	163×99×340
BATTERIE	Abnehmbar	Integriert
AKKULAUFZEIT	4-5 Stunden	6,5–7,5 Stunden
LEISTUNG		
KAMERAS	2	3
DATENMETRIKEN	27 Punkte	27 Punkte
ERKENNUNGSLATENZ	≤0,35s	≤0,3s
TREFFERZONE	190 mm hoch × 170 mm breit	250 × 250 mm
KONNEKTIVITÄT & FUNKTIONEN		
TOUCH-SCREEN	×	✓
VERBINDUNG	Bluetooth + Ethernet	WLAN + Ethernet + Bluetooth
GYROSKOP	✓	✓
GPS	--	✓
NFC	--	✓

VERGLEICHEN	 **GDS PRO** JETZT EINKAUFEN	 **SPICA 3** JETZT EINKAUFEN
SOFTWAREUNTERSTÜTZUNG		
APP-UNTERSTÜTZUNG	GOLFJOY Pro / Space	GOLFJOY Pro / Space
PC-SOFTWARE	GOLFJOY / GSPro / E6 / Creative Golf	GOLFJOY / GSPro / E6 / Creative Golf

Verbessere dein Spiel



Perfektionieren Sie Ihren Golfschwung: Die Vorteile eines...

In der Welt des Golfsports sind Präzision und Konstanz die Schlüssel zum Erfolg. Egal, ob Sie als Amateur Ihr Spiel verbessern möchten...

Mehr erfahren



Vergleich tragbarer Golf-Tracker: GDS Pro vs. Spica 3

Im Bereich der tragbaren Golf-Tracker zählen der GDS Pro und der Spica 3 von GOLFJOY zu den Top-Modellen. Beide Geräte bieten...

Mehr erfahren



Wie man den besten Launch Monitor für Golf zu Hause auswählt

Die Wahl des besten Launch-Monitors für Golf zu Hause bedeutet mehr als nur das teuerste Modell auszuwählen – es geht darum, ein...

Mehr erfahren



Kontaktieren Sie uns

E-Mail: business@golfjoy.com

Name

E-Mail

Telefon

Land

Nachricht

Nachricht senden

GOLFJOY revolutioniert das Indoor-Golferlebnis mit modernster Technologie und optimierter Effizienz. So wird ein genussvolles, präzises und visuell faszinierendes Erlebnis garantiert – alles in einem Paket. Unsere Mission ist es, die Freude am Golfsport für alle Menschen weltweit zugänglich zu machen.

GOLFJOY LIMITED
9995 Muirlands Blvd, Irvine, CA 92618
business@golfjoy.com

Follow on

Hauptmenü

Golfsimulatoren
Startmonitore
Software
Geschäft
Über uns
Unterstützung
Kontakt

Um

Werden Sie unser Partner
Blog
Videos

Startmonitore

GDS Pro
Spica 3
Rigel Lite
Rigel 2
Rigel 3

Unterstützung

Kontaktieren Sie uns
Versandrichtlinien
Rückerstattungsrichtlinie
Datenschutzrichtlinie
Nutzungsbedingungen
Garantie
Unterstützung
Häufig gestellte Fragen